ZESTAWIENIE STOLARKI OKIENNEJ

OZNACZENIE		O1	O1a	N1	O2	O2a	N2	O3	N3	O4	N4	O5	O6
SCHEMAT		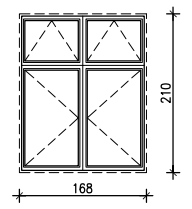	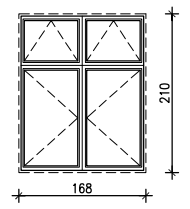	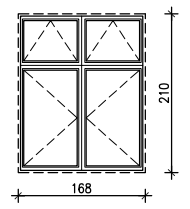	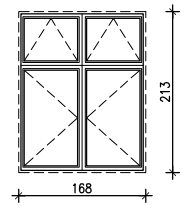	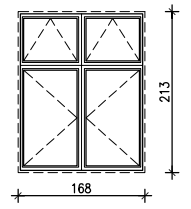	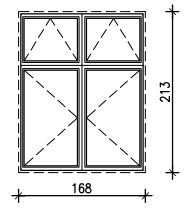	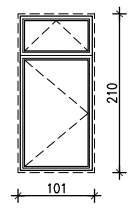	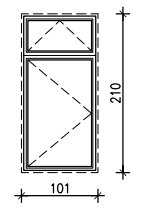	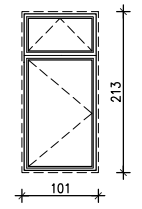	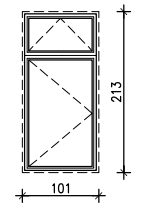	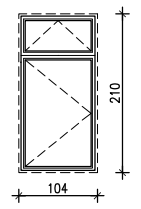	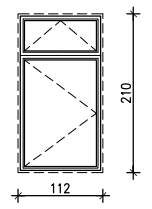
ZEWN. WYMIARY	Sz	168	168	168	168	168	168	101	101	101	101	104	112
OŚCIEŻNICY OKIENNEJ	Hz	210	210	210	213	213	213	210	210	213	213	210	210
PARTER		2	7	1	-	-	-	1	-	-	-	3	1
PIĘTRO		-	7	-	-	-	-	11	1	-	-	-	-
II PIĘTRO		-	-	-	3	7	1	1	-	6	1	-	-
ILOŚĆ SZTUK OGÓŁEM		2	14	1	3	7	1	13	1	6	1	3	1
UWAGI DODATKOWE:		okno z nawietrzakami higrosterowanymi np. Aereco typ EXR.306, 2 sztuki	okno o podwyższonym współczynniku izolacyjności akustycznej Rw>40dB, z nawietrzakami higrosterowanymi np. Aereco typ EXR.306, 2 sztuki	naświetle w klasie odporności ogniowej EI60	okno z nawietrzakami higrosterowanymi np. Aereco typ EXR.306, 2 sztuki	okno o podwyższonym współczynniku izolacyjności akustycznej Rw>40dB, z nawietrzakami higrosterowanymi np. Aereco typ EXR.306, 2 sztuki	naświetle w klasie odporności ogniowej EI60	okno z nawietrzakiem higrosterowanym np. Aereco typ EXR.306	naświetle w klasie odporności ogniowej EI30	okno z nawietrzakiem higrosterowanym np. Aereco typ EXR.306	naświetle w klasie odporności ogniowej EI30	okno z nawietrzakiem higrosterowanym np. Aereco typ EXR.306	okno z nawietrzakiem higrosterowanym np. Aereco typ EXR.306

UWAGA!

Wymiary stolarki określone w projekcie. należy traktować jako wartości orientacyjne istniejących i odtwarzanych otworów. Wymiary te nie mogą być użyte jako wielkości zamówieniowe. Wykonawca przed dokonaniem zamówienia stolarki zobowiązany jest do przeprowadzenia weryfikacji pomiarem z natury, bezpośrednio na obiekcie. Przygotowane przez wykonawcę na podst. pomiarów z natury zestawienie zamówieniowe stolarki należy przedstawić Inspektorowi nadzoru do akceptacji. Zamówienia można dokonać po ostatecznej (pisemnej) akceptacji inspektora.

Okna na **I** i **II** piętrze zabezpieczyć od zewnątrz balustradami ochronnymi umieszczonymi na jednym poziomie w elewacji, jednak nie niższym niż 110cm od poziomu posadzki do góry balustrady.

ZESTAWIENIE STOLARKI DRZWIOWEJ

OZNACZENIE		DZ1		D1		D2		D3		D3a		D3b		D4		D5		D5a		D6		D6a		D7		D8	
SCHEMAT		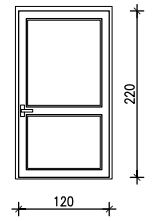		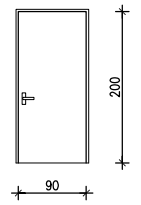		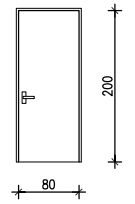		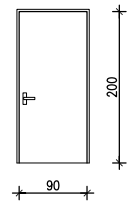		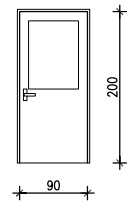		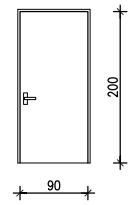		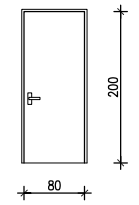		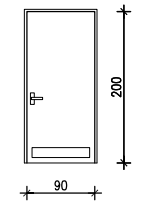		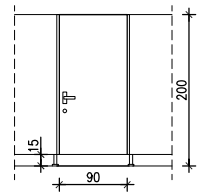		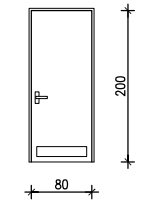		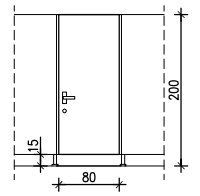		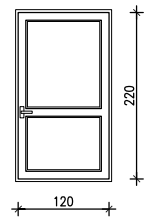		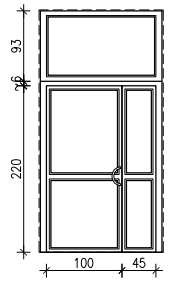	
WYMIARY	Sz	120		90		80		90		90		90		80		90		90		80		80		120		100+45	
	Hz	220		200		200		200		200		200		200		200		200		200		200		220		220+ naśw.95	
		LEWE	PRAWE	LEWE	PRAWE	LEWE	PRAWE	LEWE	PRAWE	LEWE	PRAWE	LEWE	PRAWE	LEWE	PRAWE	LEWE	PRAWE	LEWE	PRAWE	LEWE	PRAWE	LEWE	PRAWE	LEWE	PRAWE	LEWE	PRAWE
PARTER		1	1	1	-	-	1	3	-	2	2	-	-	1	1	2	-	-	-	1	-	-	-	1	-	-	-
PIĘTRO		-	-	-	-	-	-	4	8	-	-	-	-	-	1	2	-	-	-	1	1	-	-	-	-	-	1
II PIĘTRO		-	-	2	3	-	-	3	5	-	-	2	2	-	-	2	-	-	1	-	-	3	1	-	-	-	2
ILOŚĆ SZTUK OGÓŁEM		1	1	2	3	-	1	10	13	2	2	2	2	1	2	6	-	-	1	2	1	3	1	1	-	-	3
UWAGI DODATKOWE:		drzwi zewnętrzne, ślusarka z „cieplego" aluminium, malowane proszkowo w kolorze jasnoszarym, z szybą obustronnie bezpieczną		drzwi przeciwpożarowe EI30, pełne, okleinowane lub laminowane mat. drewnopodobnym w kolorze jasnoszarym , wskaźnik izolacyjności akustycznej Rw≥32dB		drzwi przeciwpożarowe EI30, stalowe, pełne, w kolorze jasnoszarym		drzwi do pom. użytkowych, płytowe pełne, okleinowane lub laminowane materiałem drewnopodobnym w kolorze jasnoszarym		drzwi do pom. dydaktycznych, stolarka ze zwykłego aluminium w kolorze jasnoszarym, z panelem górnym przeszklonym obustronną szybą bezpieczną, panel dolny pełny, wskaźnik izolacyjności akustycznej Rw≥32dB		drzwi do jednostek mieszkalnych, płytowe pełne, okleinowane lub laminowane materiałem drewnopodobnym w kolorze jasnoszarym, wskaźnik izolacyjności akustycznej Rw≥32dB		drzwi do pom. użytkowych, płytowe pełne, okleinowane lub laminowane materiałem drewnopodobnym w kolorze jasnoszarym		drzwi do pom. WC, umywalni, natrysków, pralni i pom. na sprzęt porządkowy, z otworem w dolnej części o pow. min. 0,022m² dla dopływu powietrza		drzwi wewnętrzne,przeznaczone do montażu z systemowymi kabinami WC, z wodoodpornej płyty HPL na lekkiej, szkieletowej konstrukcji z profili aluminiowych mocowanych do ścian i posadzki, wysokość podana z 15cm prześwitem nad podłogą		drzwi do pom. WC, umywalni, natrysków, z otworem w dolnej części o pow. min. 0,022m² dla dopływu powietrza		drzwi wewnętrzne,przeznaczone do montażu z systemowymi kabinami WC, z wodoodpornej płyty HPL na lekkiej, szkieletowej konstrukcji z profili aluminiowych mocowanych do ścian i posadzki, wysokość podana z 15cm prześwitem nad podłogą		drzwi zewnętrzne, ślusarka z „cieplego" aluminium, malowane proszkowo w kolorze jasnoszarym, z szybą obustronnie bezpieczną		ścianka przeszklona aluminiowa, wykonane w klasie odporności ogniowej EI30, malowane proszkowo w kolorze jasnoszarym z szybą obustronnie bezpieczną, skrzydła otwierane na zewnątrz (w kierunku ewakuacji) pod naciskiem	

PRACOWNIA PROJEKTOWA FIRMY

ARCHIKON

ROBERT KRYŚPIAK

58 - 100 Świdnica, ul. Armii Krajowej 29/9

tel.: 074 - 85- 20- 600 lub 604 - 560 -251, e-mail: biuro@archikon.net

NIP: 884-154-62-33, Regon: 890647666

TYTUŁ

Zestawienie stolarki

DATA	SKALA	NR RYSUNKU
07.2013	1:100	A-11

TEMAT

PRZEBUDOWA I TERMOMODERNIZACJA BUDYNKU OŚWIATOWEGO W BYSTRZYCY DOLNEJ NR 55

Dz. nr: 169/5, 169/6, 169/7, 320dr; Obręb 0004 Bystrzyca Dolna

JEDNOSTKA PROJEKTOWA	STADIUM OPRACOWANIA
ARCHIKON ROBERT KRYŚPIAK ŚWIDNICA, ARMII KRAJOWEJ 29/9	PROJEKT WYKONAWCZY

INWESTOR

GMINA ŚWIDNICA

ul. Bartosza Głowackiego 4, 58-100 Świdnica

ZESPÓŁ PROJEKTOWY	SPEC. / NR UPRAWNIEŃ	DATA	PODPIS
PROJEKTANT MGR INŻ. ARCH. ROBERT KRYŚPIAK	SPEC. ARCHITEKTON. upr. nr 57/DSOKK/2012	07.2013	
PROJEKTANT MGR INŻ. ROBERT KRYŚPIAK	SPEC. KONSTR. upr. nr 66/DOŚ/12	07.2013	
SPRAWDZAJĄCY MGR INŻ. ARCH. MARIAN DRÓŻ	SPEC. ARCHITEKTON. upr. nr 2700/94	07.2013	
SPRAWDZAJĄCY MGR INŻ. ANDRZEJ HRYCIUK	SPEC. KONSTR. upr. nr AU-F 2/32/79	07.2013	
ASYSTENT PROJEKTANTA MGR. INŻ. ARCH ANNA KARASIŃSKA		07.2013	
ASYSTENT PROJEKTANTA MGR INŻ. ARCH. FILIP RAFAŁKO		07.2013	